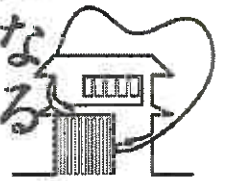


平成二十年度 景観・まちづくり大学
京町家再生セミナー

町家をもっと好きになる



町家をお持ちの方、これから引き継ぐ方に



すべてのセミナーで小さなお子様を連れて参加できるように配慮いたします

一、模型を見ながら

町家についてのお話



二、町家の構造と同じしくみの
本棚製作



第2回 大工の棟梁に町家のことを教えてもらおう

町家の木組みを見ながら仕組みを勉強&木工作。
大工さんの棟梁に木のこと、家のことをわかりやすく教えてもらって、
親子で町家博士になろう。
作った木工作品は、世界でひとつだけの本棚だ。
夏休みの宿題にもなるよ。

8月9日(土) 13時30分〜16時

講師：荒木正亘氏 (株式会社 アラキ工務店 会長)
親子30組

会場 「ひと・まち交流館 京都」 地下1階
京都市景観・まちづくりセンター (裏面地図)

受講料 無料

- | | | |
|-----|-----------|-------------------------|
| 第1回 | 7月26日(土) | きみんちだけの オリジナル鐘爐さんをつくらう |
| 第2回 | 8月9日(土) | 大工の棟梁に町家のことを教えてもらおう |
| 第3回 | 9月28日(日) | 町家を受け継ぐあなたへ、町家の活用方法教えます |
| 第4回 | 10月19日(日) | 子育ての現場としての町家暮らし |

セミナー参加者の集い 第1回 7月20日(日) 「町家ぐらしの知恵や工夫」

第2回 10月11日(土) 「町家の維持管理を学ぶ」


「シロアリ対策最新」

共同企画・運営

関西木造住宅文化研究会・京都府建築工業協同組合
京都府建築士会・京都府住宅地建物取引業協会
京町家ネット・古材文化の会・町家倶楽部ネットワーク

「町家には代々受け継がれてきた大工の技がたくさんつまっている。日本の風土にあった材料と工法で出来てるんだ。」

製作事例



申込み方法

- 一、FAX
- 二、電話
- 三、葉書
- 四、メール

右のいずれかの方法で下の「申込書」の内容をお知らせください。
 申込内容を確認させていただいた後、受講票を送付します。

締切り 8月4日(月)

セミナー会場・申込み先

財団法人 京都市景観・まちづくりセンター
 京都市下京区西木屋町通上の口上る梅湊町83-1
 「ひと・まち交流館 京都」 地下1階

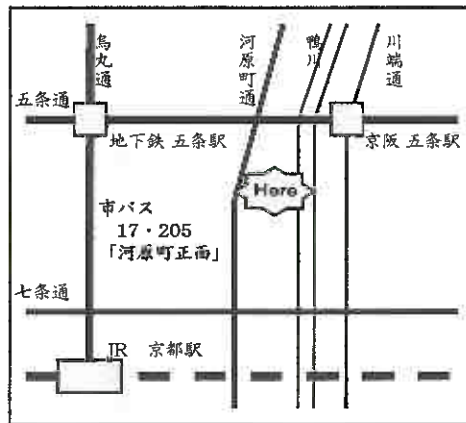
〒600 8127
 TEL 075-354-8701
 FAX 075-354-8704
 E-mail machi.info@hitomachi-kyoto.jp
 URL http://machihitomachi-kyoto.jp

持ち物

三角定規・カッターナイフ・金づち・ノコギリ：可能であれば持ってきてください。

京都市景観・まちづくりセンター主催 その他の催しもの
 まちづくり情報発信セミナー

- 7月27日「キャリア教育から生まれる、新しい学習方法と次世代の地域の担い手」
 - 8月10日「地域もサポート、コミュニティスクール」
 - 京のまちづくり史入門
 - 8月30日「近世期における京都の防犯・防災とコミュニティ」
- 詳しくは右記センターまでお問い合わせください。



申込書

(FAX送信：075-354-8704)

第

回セミナー

ふりがな 代表者氏名	参加人数 大人 ()人 子ども ()人 ()歳 ()歳
住所 〒	
E-mail	
もしくは 電話番号 (昼間連絡が取れる連絡先)	

個人情報の取扱いについて
 申込み時にご記入いただいた住所・氏名等の個人情報は、当センターからの連絡、案内以外の目的には使用いたしません。