


日時：11月13日(土) 16:00~19:00  
11月14日(日) 9:00~12:00

会場：紫明会館（紫明通烏丸西入ル）

内容：1日目（11月13日）16:00~19:00

一般的な障子紙の張替えをしていただきます。

- ・水洗い又は、刷毛による障子紙のはがし方
- ・上手に障子紙をめくる方法
- ・綺麗に張る為の下準備
- ・のり付けから張り上がるまでの手順
- ・綺麗に仕上げる方法



2日目（11月14日）9:00~12:00

少し難しい欄間や書院の張替えをしていただきます。

- ・一般的な障子に比べ棧の数も多くなり、より細かい作業で張り上げていく要領を覚えていただきます。

下記作業に必要な道具はこちらで用意致します。

★水溶きのりを入れるケース（刷毛が入る位の大きさ）

★のり用刷毛

★障子のり 300g程

★カッターナイフ及び替刃

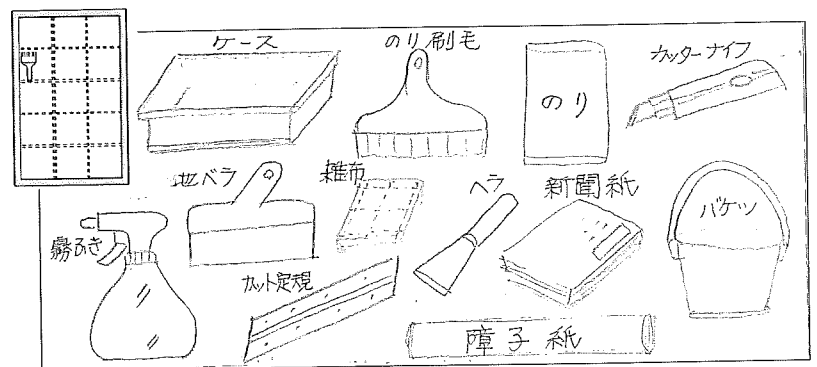
★霧吹き

★新聞紙 2~3枚

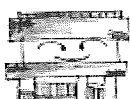
★ステンレス製の押え・カット定規（障子紙をカッターで切るときに押えるもの）

★雑巾 2~3枚（障子の汚れを落としたりのりを拭いたりします）

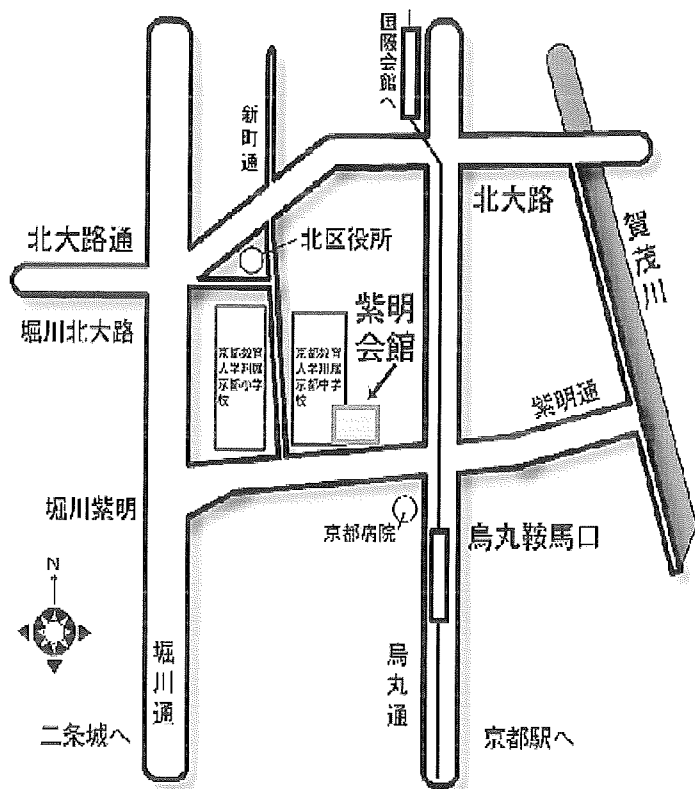
★はがしヘラ 1本（障子紙をめくる時に棧に残った紙やのりをこそいで取る時に使用）



※当日は、作業しやすい服装でおこしください。



【紫明会館アクセス】



〒 603-8163



京都市北区小山南大野町 1

京都市営地下鉄烏丸線  
烏丸鞍馬口駅から徒歩5分


昭和7年に建造されたレトロな建物  
です。(旧 京都教育大学同窓会館)



3階 ホール




1階 2号室



2階 7号室(和室)



1階から2階への階段



2階 5号室 定員 30名